

Как выдать задание из обучающих карточек, прошедших олимпиад и тестовых упражнений

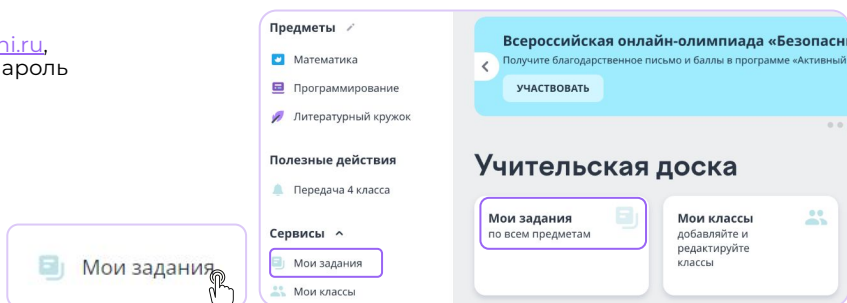
Обучающие карточки помогают осваивать новый материал и закреплять изученный. Ученики занимаются в комфортном темпе, самостоятельно приходят к решению благодаря диалогу с платформой и узнают больше по основным предметам.

Задания прошедших олимпиад дополняют классическое школьное обучение и позволяют развивать навыки, которые пригодятся в жизни.

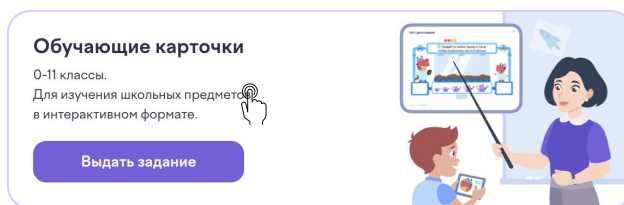
Тестовые упражнения помогают проверять знания по всем предметам школьной программы 5–11 классов, готовиться к ВПР, ОГЭ и ЕГЭ, а также способствуют развитию функциональной грамотности учеников.

Войдите в аккаунт учителя на uchi.ru, используя свой логин (почта) и пароль

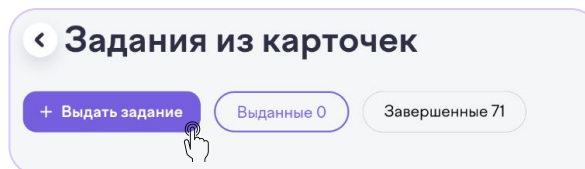
На главной странице нажмите **Мои задания**



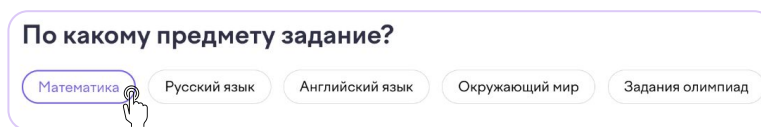
Выберите «Обучающие карточки» и нажмите **Выдать задание**



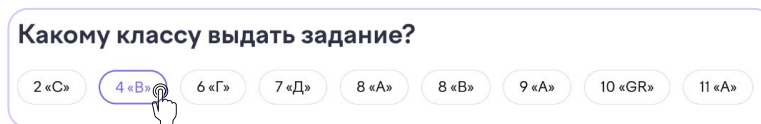
Нажмите **Выдать задание**



Отметьте предмет или задания олимпиад

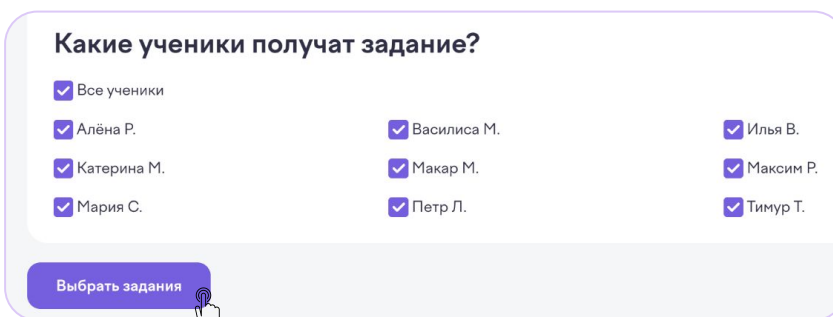


Выберите класс



Выберите учеников, которые получают задание

Задание можно направить всему классу или его части



Нажмите **Выбрать задания**

Задания из обучающих карточек

Чтобы вернуться к выбору предмета, нажмите на стрелочку

Вы также можете поменять программу

Уроки разбиты по темам в том порядке, как они идут в курсе

Выберите отдельные карточки или урок целиком

Чтобы посмотреть карточку, нажмите

Класс и предмет > Карточки > Подтверждение

Программа по математике

Задания из программы

Подготовительный класс | 1 класс | 2 класс | 3 класс | 4 класс | 5-11 классы

Числа и величины

Числа и счёт до 1000. Повторение

Разряды чисел. Повторение

- Разложение числа по разрядам базовая кому задавали
- Сейф лёгкая кому задавали
- Раздай осьминожек папам. Уровень 1 базовая кому задавали
- Чай с динозавром лёгкая кому задавали

Прибавить и вычсть 1, 10, 100

Подтвердить | Сбросить

Выбрано 3 карточки

Урок: Разряды чисел. Повторение

- Разложение числа по разрядам ×
- Сейф ×
- Раздай осьминожек папам. Уровень 1 ×

Задания из прошедших олимпиад

Выберите олимпиаду

Выберите отдельные задания или олимпиаду целиком

Выберите карточки для 6 «Г» класса по олимпиаде

Подготовка к олимпиаде "Наука вокруг нас"

Олимпиада «Безопасные дороги»

2022 год, осень

Основной тур 2 / 11

- Около дома кому задавали
- Велосипед кому задавали
- На перекрёстке кому задавали

Выбрано 10 карточек в 2 уроках

2022 год, осень	Основной тур	2
2023 год	Основной тур	8

Подтвердить | Сбросить

Нажмите **Подтвердить**

Подтвердить

Придумайте название для задания

Задайте дату старта и продолжительность в днях

Нажмите **Выдать задание**

Выдать задание

Напоминание о задании

Новое задание

Задание из карточек № 193

Начнут 09.09.2024 | Закончат 13.09.2024

Выбрано 3 карточки

Числа и величины

Числа и счёт до 1000. Повторение

Разряды чисел. Повторение


- Сейф лёгкая кому задавали

Все карточки добавляются в «Список выданных заданий» на главной странице сервиса

По умолчанию показываются задания, которые сейчас в работе




Чтобы посмотреть выполненные задания, нажмите **Завершённые**




Чтобы проверить статистику, кликните на количество учеников, выполнивших задание




Чтобы изменить срок выполнения задания, нажмите 

Список выданных заданий

Активные 9 Завершённые 202


Выдано 8 «А» Задание из карточек по математике № 195
3 обучающих карточки по математике
Отложено  23 сентября – 27 сентября  Пока никто не выполнил задание  Остановить



Выдано 2 «В» Задание по окружающему миру
4 обучающих карточки по окружающему миру
Отложено  4 сентября – 9 сентября  Пока никто не выполнил задание  Остановить

Выдано 5 «Ж» Задание из карточек № 193
3 обучающих карточки по русскому языку
Отложено  16 сентября – 21 сентября  Пока никто не выполнил задание  Остановить





























Статистика


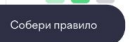
Задание из карточек № 133

Состоит из 3 обучающих карточек по математике, программа 4 класса
Выполняется  18 октября – 23 октября

 Отменить задание Ученики не смогут продолжать решать карточки этого задания  Выдать новое задание

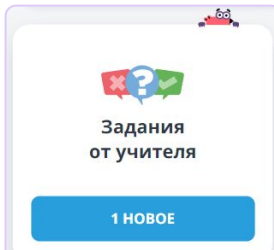
■ с первой попытки ■ с двух или более попыток ■ в процессе решения ■ не решалось

4 «В», 9 учеников		Единицы измерения массы	← Название темы
Имя	Выполнил	Перевод единиц массы	← Название урока
Р. Алёна	33%	   	
М. Василиса	33%	   	
В. Илья	100%	   	
Р. Максим	100%	   	
И. Илья	7%	   	
М. Катерина	33%	   	
М. Макар	67%	   	

Карточки → При клике на квадрат откроется карточка   Собери правило

В статистике можно увидеть, решал ли ученик карточку и с какой попытки у него это получилось

Ученики увидят задание в разделе «Задания от учителя» в своем личном кабинете



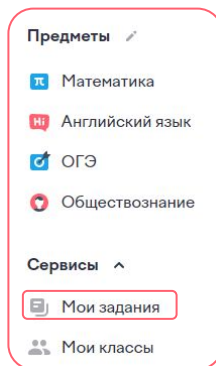
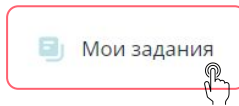
Задания от учителя

1 НОВОЕ

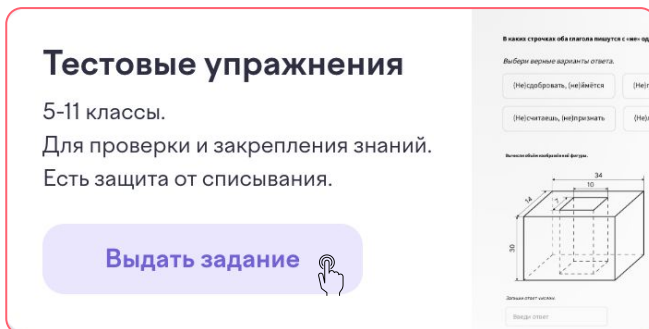
Тестовые упражнения по функциональной грамотности

Войдите в аккаунт учителя на uchi.ru, используя свой логин (почта) и пароль

На главной странице на левой панели нажмите **Мои задания**

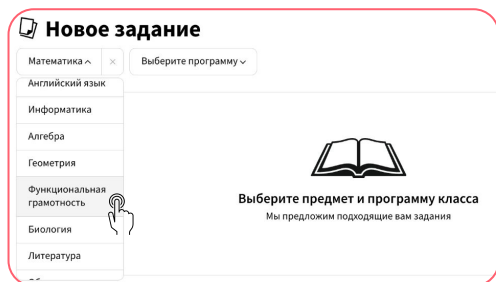


Выберите «Тестовые упражнения» и нажмите **Выдать задание**




Соберите новое задание из упражнений

Выберите «Функциональную грамотность»



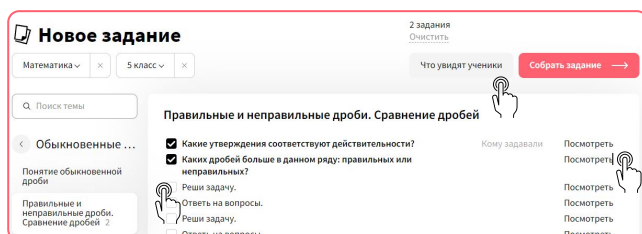
Выберите класс и вид функциональной грамотности



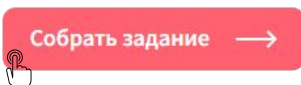
Добавьте упражнения в задание, выставив галочки

Чтобы посмотреть, в каком виде ученики получают упражнения, нажмите **Что увидят ученики**

Чтобы открыть само упражнение, нажмите **Посмотреть**



Нажмите **Собрать задание** для перехода к настройке



Задайте настройки

Убедитесь, что выбрали нужные упражнения и выставили необходимые настройки, затем нажмите **Отправить ученикам**

Поставьте срок выполнения задания

Выберите время выполнения задания или снимите ограничения

Обозначьте количество попыток на выполнение каждого упражнения

Выберите, когда система покажет ученику ошибки:

- когда израсходованы все попытки;
- после каждой попытки.

Если у вас есть классы на платформе Учи.ру, они будут отображаться в списке доступных

Вы можете выдать задание всему классу или отдельным ученикам, а также добавить новых, отправив им ссылку на работу

Все упражнения добавляются в «Список выданных заданий» на главной странице сервиса

По умолчанию показываются задания, которые сейчас в работе

Чтобы посмотреть выполненные задания, нажмите **Завершенные**

Чтобы изучить подробную информацию и статистику выполнения или отправить задание другим ученикам, нажмите на него

Чтобы изменить срок выполнения задания, нажмите

Статистика

Здесь можно увидеть сводку по всем ученикам и конкретному классу, статус каждого ребенка, рекомендуемую сервисом оценку и полученные баллы

Чтобы увидеть последний введенный ответ, наведите курсор на упражнение и нажмите **Посмотреть задание**

Что означают цвета статусов:

- — решено верно с первой попытки
- — решено верно со второй/третьей попытки
- — решено частично
- — решено неверно
- — не решалось

УЧЕНИК	СТАТУС	РЕКОМЕНДУЕМАЯ ОЦЕНКА	БАЛЛЫ
Алена Родионова	Сделано	4	88 баллов
Олег Петров	В процессе		
Мирон Иванов	Сделано	5	100 баллов
Мария Суркова	Сделано	4	75 баллов