



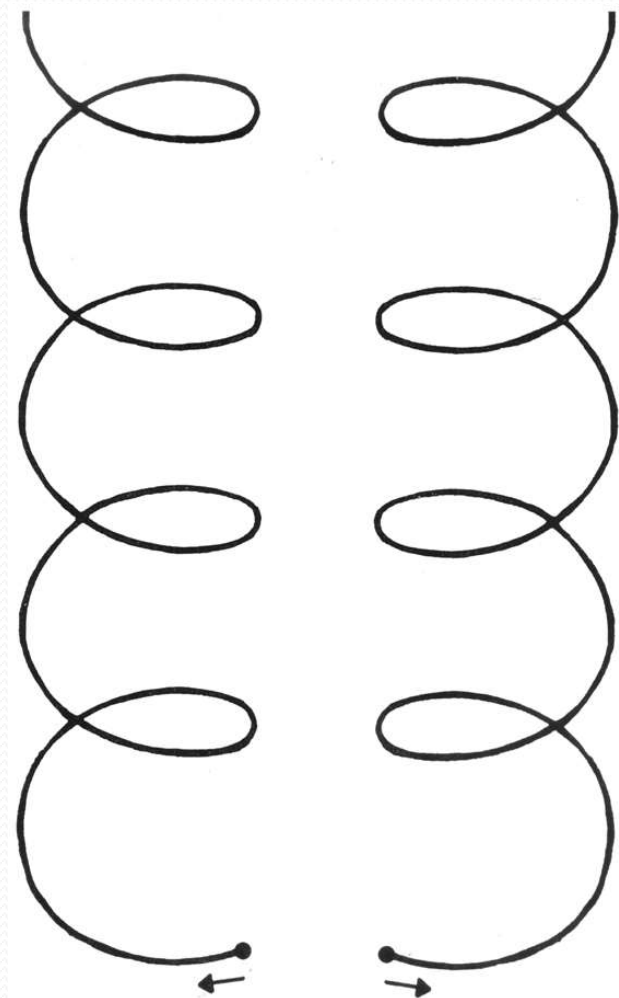

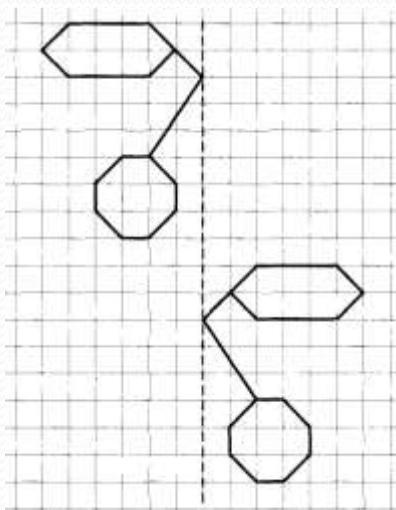



«Использование техники интуитивного рисования как средство развития творческого потенциала»


Мастер – класс подготовила:
Астафьева Анна Викторовна – воспитатель, педагог-
психолог







Бетти Эдвардс



1926 г. рожд.




ГБУК г. Москвы «ЦБС СЗАО» Библиотека ОБРАЗ243 Улица Академика Бочвара, 2
8(499) 193-54-92; 243@cbsszao.ru [vk.com/Библиотека на Щукинской](https://vk.com/Библиотека_на_Щукинской)

Правила работы :

- рисунки выполняются в быстром ритме;
- во время работы нежелательно разговаривать, так как речь это часть левого полушария, которое нельзя активировать, потому что оно тут же запустит реакцию логического мышления;
- кисточки и руки должны быть сухими, поэтому их вытирают.
- при создании фона важно не останавливаться на краю и не бояться выходить за рамки листа.

- Важно помнить, что обучение рисованию и детей, и взрослых проводится не для того, чтобы стать выдающимся художником (хотя это тоже не исключается), а для того, чтобы быть гармоничной личностью, чтобы раскрыть весь потенциал, заложенный в человеке природой.























Список литературы и Интернет-ресурсов

- Б. Эдвартс "Художник внутри вас», Минск: Попурри, 2008 г.
- Бетти Эдвардс «Открой в себе художника», Минск: изд Попурри. 2010, 288 с.
- Ворушило Н. С. "Программа кружка "Карандашик", г. Чистополь, Республика Татарстан (материалы электронного журнала "Дошкольник")
- Зорькина Н. Н. "Рабочая программа кружка "Фантазия", МБДОУ "Золотой ключик" (материалы электронного журнала "Дошкольник")
- https://www.youtube.com/channel/UCZ_sZmJcADBggqTGucG-IVUQ Идеи для **рисования**: Дарья Краева. Dari Art - **Рисовать может каждый!**
- Лана Ф. "Правополушарное рисование", 14 Dec 2013, интернет-ресурс, www.naydisebya.ru

